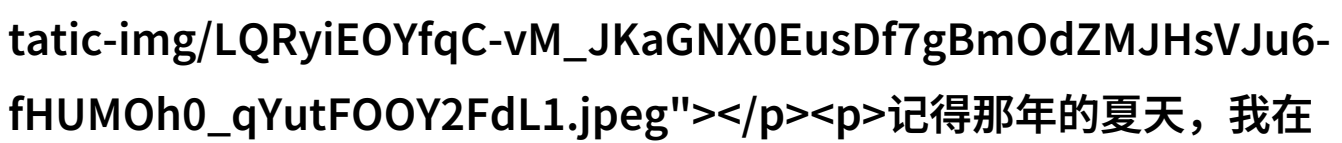


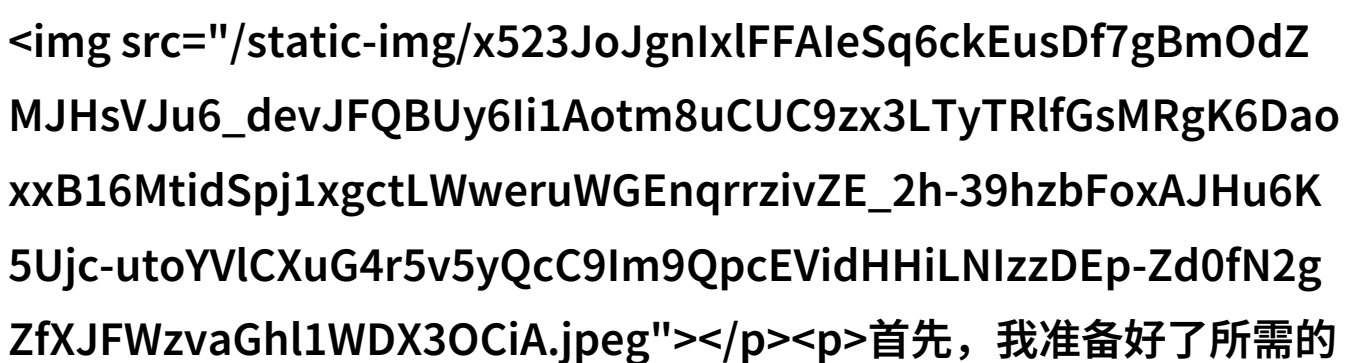
催熟by 阿司匹林我是如何用阿司匹林帮

我是如何用阿司匹林帮我的水果加速成熟的



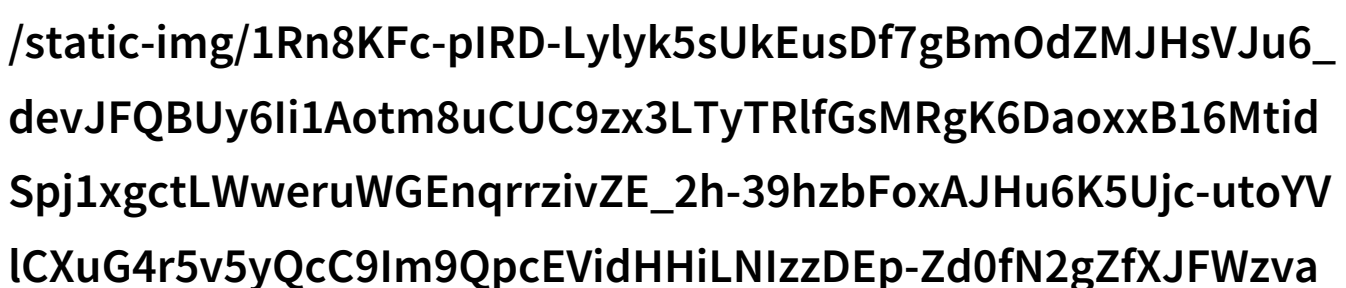
记得那年的夏天，我在家园中种了一片葡萄树，期待着它们能够早点儿挂满 juicy 的葡萄。但当时正值炎热无比的季节，葡萄似乎在慢吞吞地长大。为了提前收获那些甜美的果实，我决定尝试一种特殊的手段——使用催熟剂。

网上搜索了各种方法，最终选择了“催熟by 阿司匹林”。这听起来有点不可思议，但据说通过适量施用阿司匹林，可以帮助植物加速生长和成熟过程。虽然这种方法不是主流，但我决定给它一次机会。



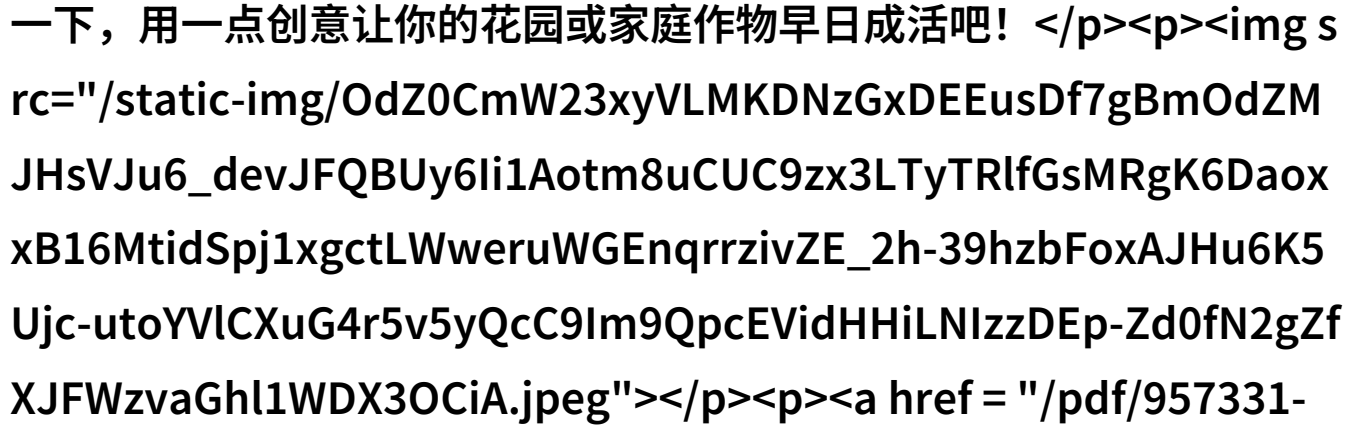
首先，我准备好了所需的材料：一小瓶含有0.05%阿司匹林溶液，以及一个精确的小勺子。我按照说明书上的指示，轻轻涂抹了几滴阿司匹林溶液到每一串葡萄上，然后再覆盖回去，以保护它们免受日光直射。

随后，每天都会检查一下情况，看是否有变化。第一天过去，没有明显效果；第二天依然如此。但第三天，当我翻开叶子时，发现了一些果实开始转变颜色，从绿色逐渐变成了紫红色。这让我心里充满了希望！



不久之后，那些被施以“催熟by 阿司匹林”的葡萄真的变得更加饱满和鲜艳，而且味道也更加甜美。在这个夏季里，这份努力得到了回报，而这一切都源于那个简单而神奇的小

瓶子的力量。当然，这种方法并非适用于所有类型的植物，也需要根据具体情况进行调整。而且，我们要注意的是一定要适量使用，因为可能会对植物造成伤害。不过对于想要提前享受到新鲜水果的人来说，“催熟by 阿司匹林”是一个可以尝试的手段。不妨亲自体验一下，用一点创意让你的花园或家庭作物早日成活吧!



[下载本文pdf文件](/pdf/957331-催熟by 阿司匹林我是如何用阿司匹林帮我的水果加速成熟的.pdf)